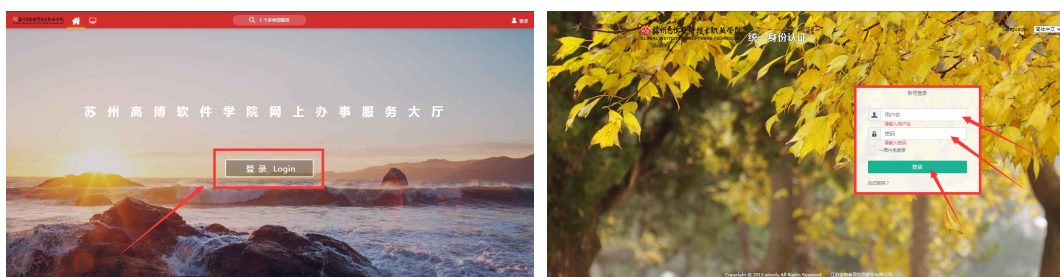


2022 级新生信息核准和补录操作流程

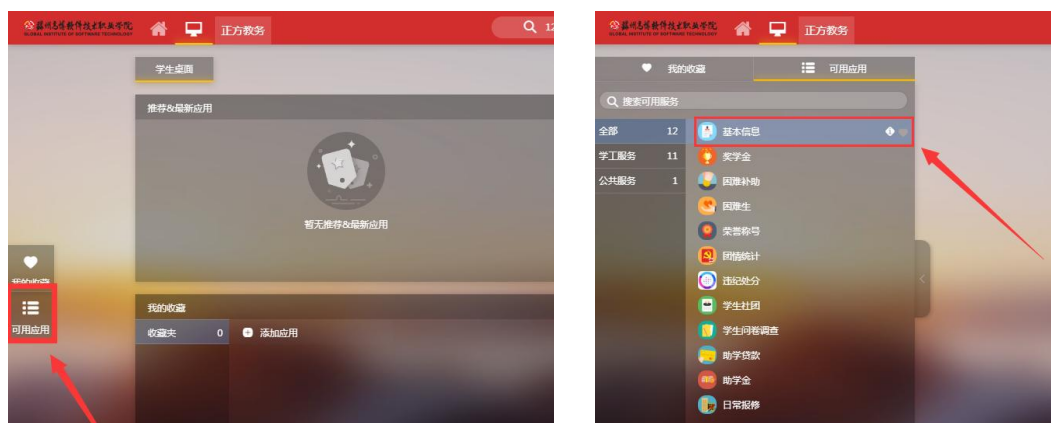
一、登录苏州高博软件技术职业学院网上办事服务大厅（学工系统），网址：<http://ehall.gist.edu.cn/new/index.html>。**注意：**按照最新通知要求，10月1日至10月24日为重要保障时期，期间每日20:00-8:00学校所有网站和信息系统将关闭外网访问，其他时间正常恢复外网访问。校园内网访问不受影响。

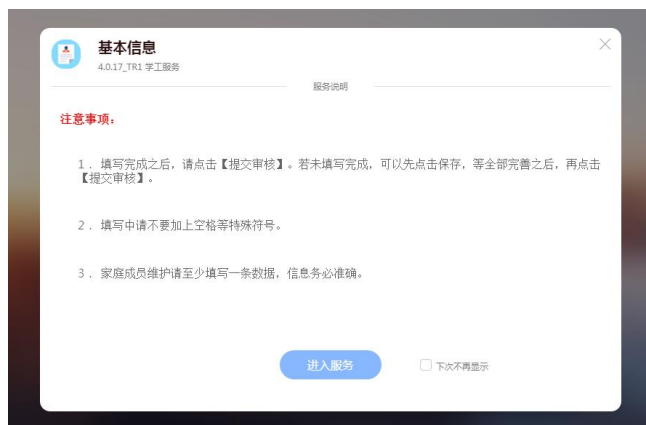
账号：学号

密码：Gist@身份证后六位（末位有X的注意大写）



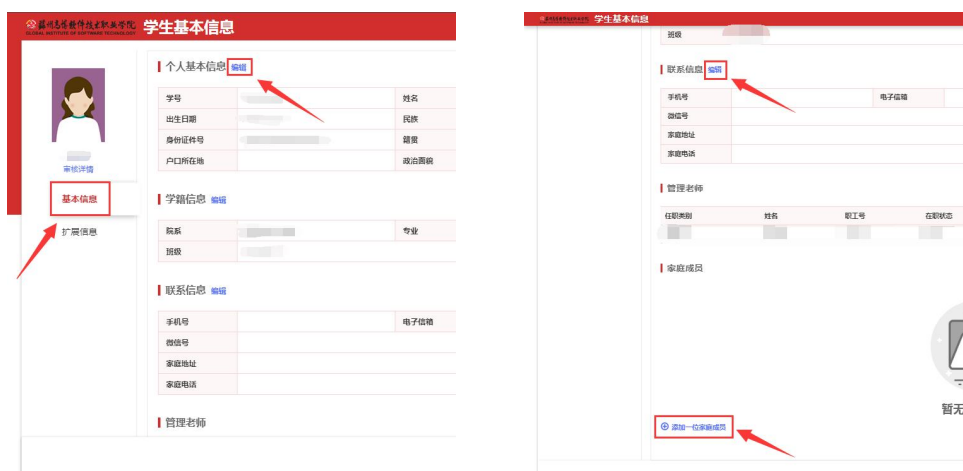
二、成功登录后，在页面最左侧点击“可用应用”栏目，找到“基本信息”，在进入服务前仔细阅读“注意事项”，再点击“进入服务”。





三、正式开始信息核准和补录。

1、基本信息：此栏目需核准和填报“个人基本信息”、“学籍信息”、“联系信息”、“家庭成员”共四个板块。**注意：必填内容全部完成后经检查无误的，可选择【提交审核】，若未全部完成，可先点击【保存】，待全部完善后，再点击【提交审核】。**



(1) 个人基本信息：此处需核准“学号”、“姓名”、“性别”、“出生日期”、“身份证类型”、“身份证件号”等信息是否有误，如有问题及时向辅导员反馈。并如实填报“民族”、“籍贯”、“生源地”、“户口所在地”、“政治面貌”等信息。**注意：“籍贯”、“生源地”必需根据下拉菜单的小箭头所指选择到“省-地级市-县级市/县/区”三级，“户口所在地”必需和本人户口簿上的信息完全对**

应一致。

特别提醒：“生源地”是指学生高考前的户籍所在地，一般与父母户口所在地相同，因此务必联系父母翻看户口本确认之后再填写。另外，生源地不可能为学校，如户口已迁入学校的，生源地需参考迁入学校前的户籍所在地。

个人基本信息 取消编辑				
学号	姓名	性别	女	
出生日期	民族	汉族	证件类型	居民身份证
身份证号	籍贯	请选择...	生源地	请选择...
户口所在地	政治面貌	搜索...		

学籍信息 取消编辑					
院系	信息工程学院	专业		现在年级	2021
班级	2101软件				

(2) 学籍信息：此处需核准“院系”、“专业”、“现在年级”、“班级信息”等信息是否有误，如有问题及时向辅导员反馈。

学籍信息 取消编辑					
院系		专业		现在年级	
班级					

(3) 联系信息：此处需如实填报“本人手机号”、“电子邮箱”、“QQ号”、“微信号”、“家庭住址”（XX省-XX地级市-XX县级市/县/区-乡/镇/街道-社区/小区.....，需精确到门牌号）、“家庭电话”（例如：区号-68800000，没有固定电话的填“无”）等信息。

联系信息 取消编辑					
手机号		电子邮箱		QQ号	
微信号					
家庭地址					
家庭电话					

(4) 家庭成员：此处点击“添加一位家庭成员”，家庭成员如在家务农或失业在家的，则“工作单位”、“职务”、“单位邮编”

可填“无”，其他信息需如实填报。**注意：此处默认填报直系亲属（父、母、亲兄弟姐妹），且至少填写一位家庭成员，如需新增，再点击“添加一位家庭成员”。**

家庭成员					
家庭成员-1 删除					
亲属姓名		性别	请选择...	与本人关系	请选择...
身份证件号		政治面貌	请选择...	联系电话	
工作单位		单位邮编		职务	

[添加一位家庭成员](#)

2、拓展信息：此栏目需填报“教育经历”，其中：“就读学历”需从初中写起，涉及“初中、高中/中专、专科”三个阶段；“开始年月、结束年月”按实际情况选择（**专科阶段的“开始年月、结束年月”统一填写“2022-09、2025-06”**），一般是9月起6月止；“就读学校”需填写全称；“证明人”相应填写班主任、辅导员的姓名；“备注”、“专业描述”不填；附件无需上传。**注意：必填内容全部完成后经检查无误的，可选择【提交审核】，若未全部完成，可先点击【保存】，待全部完善后，再点击【提交审核】。**

学生基本信息

教育经历 学生干部任职

添加一条教育经历

教育经历-1

开始年月	结束年月	就读学校	证明人	备注
初中				

教育经历-2

开始年月	结束年月	就读学校	证明人	备注
高中/中专				

教育经历-3

开始年月	结束年月	就读学校	证明人	备注
2022-09	2025-06	浙江水利水电职业技术学院		

班主任姓名

辅导员姓名

保存 提交审核